

TECHNICAL RIDER

THEATERGASTSPIEL

DIE OLCHIS



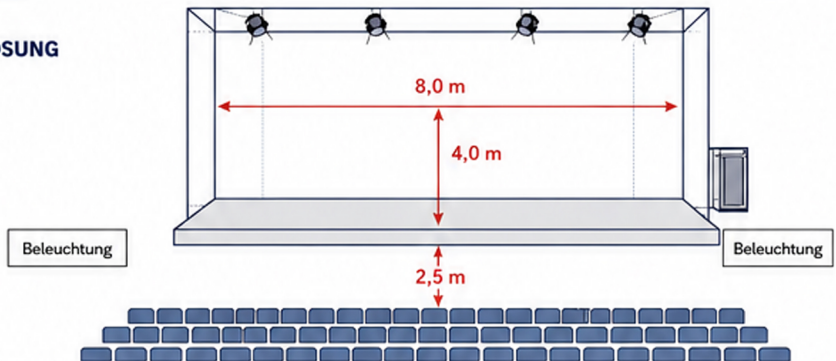
Die nachfolgenden Varianten zeigen die möglichen Aufbaumöglichkeiten.



1. BÜHNENANFORDERUNGEN

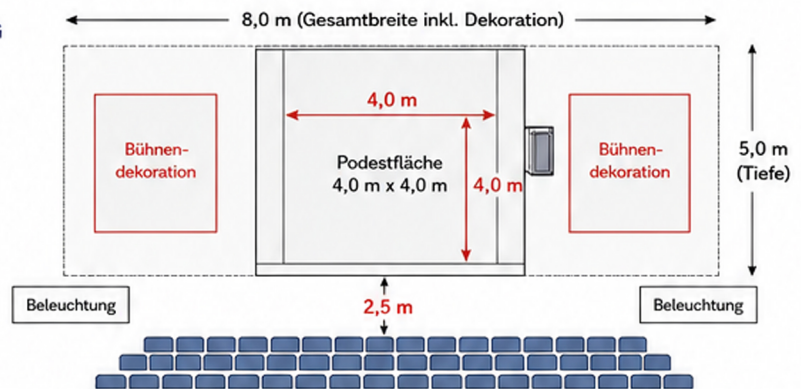
A VARIANTE A – EMPFOHLENE STANDARDLÖSUNG

- Bühnen-/Podestfläche:
8,0 m Breite x 4,0 m Tiefe
- Podesthöhe: 60 – 100 cm
- Mindestabstand erste Zuschauerreihe: 2,5 m
- Freie Bühnenhöhe: mindestens 2,8 m



B VARIANTE B – ALTERNATIVE BÜHNENLÖSUNG

- Bühnen-/Podestfläche (Podest):
4,0 m Breite x 4,0 m Tiefe
- Hinter der Bühne mindestens
0,5 m Abstand zur Wand.
- Neben der Bühne wird Bühnendekoration
aufgebaut. Die Gesamtfläche beträgt:
6 – 8,0 m Breite x 5,0 m Tiefe.
- Es dürfen **KEINE** Geländer
an der Bühne montiert werden.



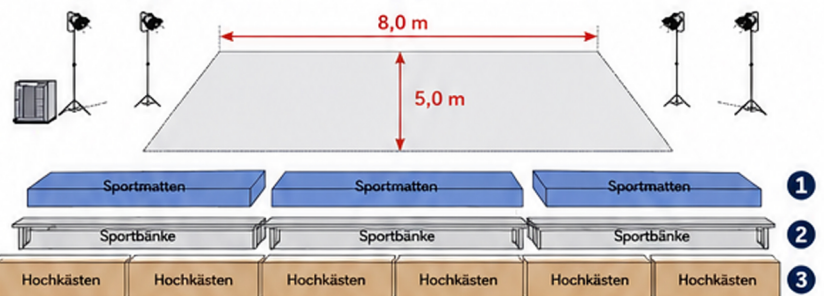
C VARIANTE C – SPIEL AUF EBENER FLÄCHE

Falls keine Bühne oder Podeste vorhanden sind,
kann die Vorstellung unter bestimmten Voraus-
setzungen auf ebener Fläche durchgeführt werden.



WICHTIG:

Die mögliche Zuschauerkapazität
muss vorab individuell mit dem Theater
abgesprochen werden.



- 1 Zuerst Sportmatten auslegen (am Boden)
- 2 Dann Sportbänke aufstellen
- 3 Anschließend Hochkästen aufstellen
= ansteigende Sitzordnung



Es ist sinnvoll, so wenig wie möglich Sportmatten zu nutzen.
Mehr als 25 % der Gesamtzuschauerkapazität ist nicht empfehlenswert.

2. WICHTIGE INFORMATIONEN

- Sollten Ihre Gegebenheiten vor Ort (z. B. Bühnenmaß) nicht den beschriebenen Anforderungen entsprechen, kontaktieren Sie bitte unbedingt vorab das Theater. In den meisten Fällen wird eine gute Lösung gefunden.
Spielleiter: Stefan Kühnel | 0170 – 70 82 655
- Aus versicherungstechnischen Gründen ist während der Auf- und Abbauphasen kein Unterricht im Veranstaltungsraum möglich.
- Die Bühnendekorationen haben eine Höhe von ca. 2,8 Metern. Das bedeutet, dass 2,8 m Höhe, ab Bühnenboden auf der gesamten Fläche benötigt werden.



3. STROM

- Es werden 2 Schukosteckdosen mit 220 V / 16 A benötigt.
- Die Stromkreise müssen getrennt voneinander sein.
- Sollten die Steckdosen weiter als 15 Meter von der Bühne entfernt sein, werden Verlängerungskabel / Kabeltrommeln vom Veranstalter bereitgestellt.



6. FOTO-, VIDEO- UND TONAUFNAHMEN

DIE OLCHIS ist urheberrechtlich geschützt.
Foto-, Video- oder Tonaufnahmen während der Vorstellung
sind nicht gestattet.



4. LICHT UND RAUMBEDINGUNGEN

- Eine Verdunkelung ist wünschenswert, aber nicht zwingend notwendig.
- Lüftungsanlagen / Klimaanlage müssen während der Vorstellung ausgeschaltet werden.



5. AUF- UND ABBAU

- Das Team trifft ca. 1,5 – 2 Stunden vor Vorstellungsbeginn am Veranstaltungsort ein, um die nötigen Vorbereitungen zu treffen.
- 1,5 Stunden nach Vorstellungsende wird das Team den Veranstaltungsort verlassen haben.
- Für den Auf- und Abbau muss das Theaterteam Bühnenequipment mit einem Gewicht von ca. 1 Tonne bewegen.
- Bitte ermöglichen Sie den kürzesten Weg (auch über Notausgänge, normale Türen sind ausreichend).



KONTAKT

Theaterbüro
Tiesloh 28 | 33739 Bielefeld

Fon: 05206 – 91 72 942
Mail: info@kammerpuppenspiele.de